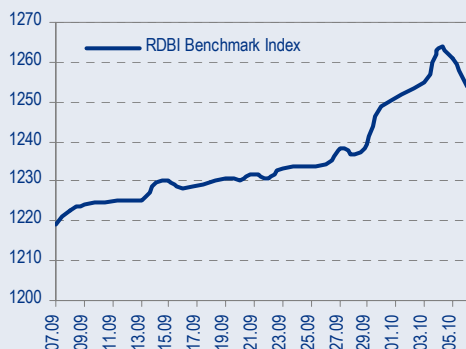
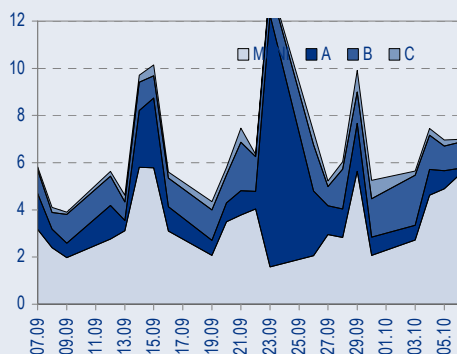




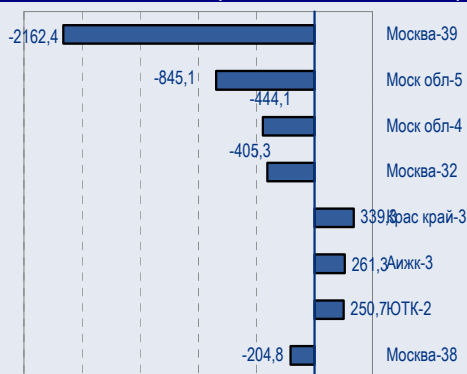
BENCHMARK INDEX КОРПОРАТИВНЫХ ОБЛИГАЦИЙ



ОБОРОТЫ ВТОРИЧНОГО РЫНКА КОРПОРАТИВНЫЕ И МУНИЦИПАЛЬНЫЕ ОБЛИГАЦИИ (БИРЖА И РПС, МЛРД РУБ.)



ЛИДЕРЫ ТОРГОВЫХ ОБОРОТОВ БИРЖА И РПС, МЛН РУБ. (СО ЗНАКОМ ИЗМЕНЕНИЯ ЦЕНЫ)



МАКРОСТАТИСТИКА

	07.10.2005	Пред. день
Остатки на корсчетах ЦБ, млрд руб.	339,4	353,2
Обменный курс ЦБ РФ, руб.	28,5207	28,62
Обменный курс USD/EUR	1,2163	1,2054
Цена на нефть URALS, \$/барр.	53,63	54,85
Резервы ЦБ РФ, млрд \$ *	148,2	0,1
MIBOR, %	1,7	1,5
Ставки overnight (оценка ФК Уралсиб)		
Банки первого круга, %	1,0-1,3	0,3-0,8
Банки второго круга, %	1,3-1,5	1,0-1,3
Банки третьего круга, %	1,5-1,8	1,0-1,5

*Предыдущая неделя

Управление анализа долговых рынков

Телефон 7 (095) 785-1208
 Веб-сайт www.ibnikoil.ru
 E-mail fisales@uralsib.ru
 Bloomberg USIB

РЫНОК РУБЛЕВЫХ ОБЛИГАЦИЙ

Коррекция рынка российских акций и еврооблигаций, наконец, достигла вчера и рынка рублевых облигаций. По сравнению с продолжающимся два дня обвалом цен в еврооблигациях (с прошлой пятницы Россия'30 потеряла в цене 200 б.п.) движение в 10-15 б.п. по доходности в длинных ОФЗ пока выглядит не столь драматично. Тем не менее, вчерашнее падение ОФЗ – самое серьезное с начала этого года. Рост доходностей в муниципальном и корпоративном сегментах был менее значительными и проходил на невысоких торговых оборотах.

Сегодня мы ожидаем продолжения продаж в длинных выпусках госбумаг и выпусках муниципального сектора, в то же время продажи в этих секторах сегодня будут не столь агрессивными, сохранится невысокая активность в корпоративных бумагах.

Как мы уже отмечали ранее, коррекция в суверенных евробондах пока была более глубокой чем в рублевых инструментах, что привело вчера к очередному сокращению спреда выпуска ОФЗ 46018 к Russia'30, который сейчас составляет чуть более 120 б.п. Мы считаем, что в ближайшее время спред должен расширяться за счет снижения цен в длинных ОФЗ хотя бы до уровня в 130-140 б.п. стр.3

ТАКЖЕ В НОМЕРЕ

Политика Спикер Думы не согласен на парламентскую республику

Выступая вчера на конференции в С.-Петербурге, спикер Думы Борис Грызлов заявил, что Россия пока не готова к переходу к парламентской республике, учитывая неразвитость системы политических партий. По мнению Грызлова, основополагающим принципом парламентской демократии является способность политических партий создавать коалиции, а именно это у российских партий и не получается..... стр.4

Экономика Под огонь попали «очень крупные банки»

..... стр.4

Экономика ЦБ РФ отпустил инфляцию... временно

..... стр.5

Газпром Крупнейший небезопасный кредит

По сообщению «Ведомостей», схема финансирования сделки между Газпромом и Сибнефтью будет следующей: Gazprom Finance BV (голландская «дочка» Газпрома) привлечет кредит под гарантии Газпрома на сумму 13,091 млрд долл. у синдиката шести банков, возглавляемого ABN Amro и Dresdner Bank..... стр.5

Вымпелком Проблема КБ-Импульс решена

..... стр.6

Норильский никель Предсказуемый рост показателей во II квартале 2005 г. по МСФО

..... стр.6

СТАТИСТИКА..... стр.8

Новости

✦ Акции поволжского сотового оператора СМАРТС, с которых только в минувший понедельник сняли арест, вновь арестованы. На этот раз обеспечительные меры на 100% акций СМАРТС наложил районный суд Санкт-Петербурга. [Ведомости]

✦ Fitch Ratings повысило рейтинги банка АК БАРС: долгосрочный – с уровня «В» до «В+» и национальный долгосрочный с «BBB(rus)» до «А- (rus)». В то же время агентство подтвердило другие рейтинги банка: краткосрочный – на уровне «В», рейтинг поддержки «4» – и индивидуальный рейтинг – «D». Прогноз по долгосрочному и национальному долгосрочному рейтингам - «Стабильный». [Fitch]

✦ 6 октября 2005 г. состоялся аукцион по продаже выпуска ОБР № 4-02-30BR0-4 объемом 10 млрд руб. Доходность по средневзвешенной цене на аукционе составила 4,15% годовых. [Cbonds]

**Новости**

- ✦ 6 октября 2005г. на ММВБ состоялся конкурс по размещению дебютного выпуска облигаций ОАО «Европейская подшипниковая корпорация» объемом 1 млрд руб. По итогам размещения инвесторами было выставлено 104 заявки на общую сумму 2 111,978 млн руб. по номинальной стоимости. Эмитентом было удовлетворено 52 заявки. Весь заем в полном объеме размещен в ходе конкурса. Ставка первого купона составила 8,75% годовых. [Cbonds]
- ✦ 6 октября 2005г. в ходе конкурса по определению ставки первого купона по облигациям ООО «МИР-Финанс» серии 01 инвесторами была выставлена 71 заявка на общую сумму 1,63 млрд. рублей. По итогам конкурса Эмитентом установлена ставка первого купона в размере 9,89% годовых. Эффективная доходность к погашению – 10,17% годовых. Выпуск полностью размещен по итогам конкурса, удовлетворена 51 заявка. [Cbonds]
- ✦ 6 октября 2005г. в ходе конкурса по определению ставки первого купона по облигациям ООО «Разгуляй-Финанс» было подано 66 заявок от на общую сумму 2 331,067 млн руб. Ставка купона, указанная в заявках, находилась в диапазоне от 9,9 до 12% годовых. В результате анализа заявок эмитент определил ставку первого купона в размере 11,5% годовых, что соответствует доходности к оферте через 1,5 года на уровне 11,83% годовых. В ходе размещения было удовлетворено 65 заявок, размещение завершено в течение одного дня. [Cbonds]
- ✦ Абсолют-банк разместил второй транш краткосрочных еврооблигаций на 25 млн долл., ставка купона составила 7.75% годовых, доходность бумаг к погашению - 8.5% годовых. [Cbonds]
- ✦ 6 октября 2005 г. состоялся аукцион по продаже выпуска ОБР № 4-02-30BR0-4 объемом 10 млрд руб. Доходность по средневзвешенной цене на аукционе составила 4,15% годовых. [Cbonds]
- ✦ Связь-Банк заключил договор с ООО «Моссельпром Финанс» об организации выпуска облигационного займа объемом 1 млрд. рублей. Размещение займа запланировано на 4-й квартал 2005 года. [Cbonds]
- ✦ Связь-Банк заключил договор с ОАО «Уралсвязьинформ» об организации двух выпусков облигаций общим объемом 5 млрд рублей. Размещение займа шестой серии запланировано на 4-й квартал 2005 года, размещение седьмой серии – на 1 квартал 2006 года. [Cbonds]
- ✦ Fitch Ratings повысило рейтинги банка АК БАРС: долгосрочный – с уровня «В» до «В+» и национальный долгосрочный с «BBB(rus)» до «A- (rus)». В то же время агентство подтвердило другие рейтинги банка: краткосрочный – на уровне «В», рейтинг поддержки «4» – и индивидуальный рейтинг – «D». Прогноз по долгосрочному и национальному долгосрочному рейтингам - «Стабильный». [Fitch]
- ✦ Акции поволжского сотового оператора СМАРТС, с которых только в минувший понедельник сняли арест, вновь арестованы. На этот раз обеспечительные меры на 100% акций СМАРТС наложил районный суд Санкт-Петербурга.[Ведомости]



Рынок рублевых облигаций

КОММЕНТАРИИ ПО РЫНКУ

Прошедшим днем

Коррекция рынка российских акций и еврооблигаций, наконец, достигла вчера и рынка рублевых облигаций. По сравнению с продолжающимся два дня обвалом цен в еврооблигациях (с прошлой пятницы Россия'30 потеряла в цене 200 б.п.) движение в 10-15 б.п. по доходности в длинных ОФЗ пока выглядит не столь драматично. Тем не менее, вчерашнее падение ОФЗ – самое серьезное с начала этого года. Рост доходностей в муниципальном и корпоративном сегментах был менее значительными и проходил на невысоких торговых оборотах.

Значение индекса Uralsib-RDBI равно сегодня 1254,071 (-6,651).

Валютный рынок

Второй раз за последние 3 месяца курс европейской валюты не смог преодолеть уровень 1,19 и в очередной раз это событие становится драйвером движения евро вверх. Сейчас евро стоит 1,2174.

Курс рубля – 28,45 руб.

Денежный рынок

Объем средств в системе продолжает сокращаться, однако в любом случае пока остатки на корсчетах остаются выше 300 млрд руб. обострений с ликвидностью следует ожидать только после серьезного оттока свободных денег с российского финансового рынка.

Торговые идеи

Нашими фаворитами остаются выпуски облигаций Адамант (11,79% на 9,6 мес.), Волга (10,7% на 19,1 мес.), ПИК-5 (11,2%), ДжЭфСи-2 (9,98% на 15 мес.).

Фиксировать прибыль в выпуске Миракс-Групп, который мы рекомендовали брать на аукционе даже по более низкой ставке купона чем ставка, сложившаяся в ходе конкурса.

Сегодня

Мы ожидаем продолжения продаж в длинных выпусках госбумаг и выпусках муниципального сектора, в то же время продажи в этих секторах сегодня будут не столь агрессивными, сохранится невысокая активность в корпоративных бумагах.

Как мы уже отмечали ранее, коррекция в суверенных евробондах пока была более глубокой чем в рублевых инструментах, что привело вчера к очередному сокращению спреда выпуска ОФЗ 46018 к Russia'30, который сейчас составляет чуть более 120 б.п. Мы считаем, что в ближайшее время спред должен расширяться за счет снижения цен в длинных ОФЗ хотя бы до уровня в 130-140 б.п.

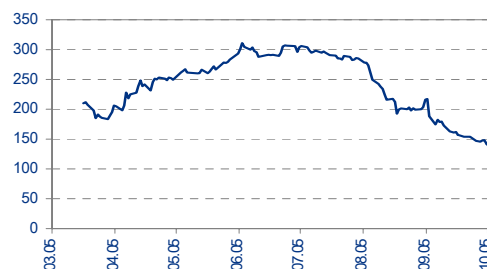
Среднесрочная перспектива

Сужение спреда рублевых госбумаг к суверенным еврооблигациям сделало внутренний рынок более чувствительным к колебаниям рынка еврооблигаций, что мы и наблюдали прошедшим днем.

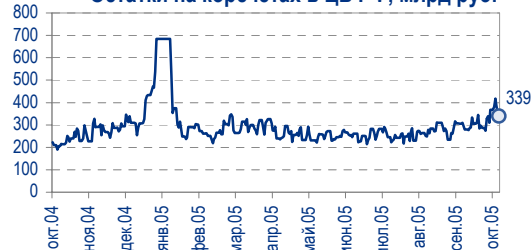
С другой стороны не стоит забывать о большом объеме внутреннего спроса на рублевые бонды, который, как мы считаем, способен оказать серьезную поддержку рынку.

Вчерашний рост доходностей пока не стоит расценивать не как разворот рынка, скорее это первый сигнал тревоги для инвесторов. Похоже, что интенсивный рост цен рублевых облигаций подходит к концу, а, следовательно, стратегия безоглядной покупки длинных бумаг и период агрессивных первичных размещений с дисконтом к вторичному рынку в

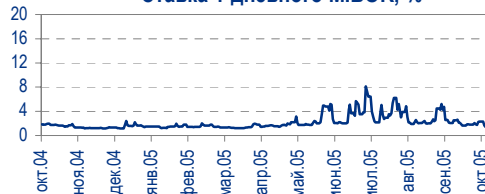
Спред выпуска ОФЗ 46018 к Russia'30



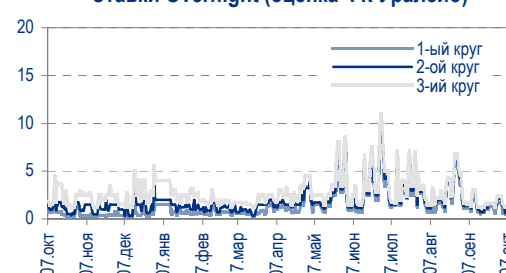
Остатки на корсчетах в ЦБ РФ, млрд руб.



Ставка 1-дневного МІВОР, %



Ставки Overnight (оценка ФК Уралсиб)





надежде на дальнейший бурный рост рынка будут постепенно уходить в прошлое.

Анастасия Залеская, zal_av@uralsib.ru

Политика

Спикер Думы не согласен на парламентскую республику

Грызлов отрицает планы перехода к парламентской демократии...

Выступая вчера на конференции в С.-Петербурге, спикер Думы Борис Грызлов заявил, что Россия пока не готова к переходу к парламентской республике, учитывая неразвитость системы политических партий. По мнению Грызлова, основополагающим принципом парламентской демократии является способность политических партий создавать коалиции, а именно это у российских партий и не получается.

... в связи с чем российское политическое будущее становится более туманным. Комментарии Грызлова прозвучали в ответ на недавнюю инициативу президента, который предложил усилить роль ведущих партий в выдвижении кандидатур на пост губернатора. Многие расценили данную инициативу как прелюдию к широкомасштабному движению на федеральном уровне к системе парламентской демократии. Если Грызлов прав и никаких планов по изменению конституции у правящей элиты нет, политическое будущее России становится совсем туманным, учитывая, что сейчас вся власть сосредоточена в руках человека, который утверждает, что оставит свой пост, но до сих пор даже не намекнул о том, кто может стать его преемником через два с половиной года.

Владимир Тухомиров, tih_vi@uralsib.ru

Экономика

Под огонь попали «очень крупные банки»

Новая волна расследований экономических преступлений... Глава департамента экономической безопасности МВД Сергей Мещеряков вчера заявил, что в поле внимания министерства попали «некоторые очень крупные российские банки и компании» в связи с возможным отмыванием денег. Он добавил, что названия этих банков прозвучат к концу года. Выступая на пресс-конференции, Мещеряков призвал сделать доступной информацию об офшорных счетах, тогда как его коллега глава Федеральной службы по финансовому мониторингу Виктор Зубков отметил, что у его службы есть доказательства того, что некоторые иностранные банки, имеющие корреспондентские счета в российских банках, в прошлом участвовали в сделках по отмыванию денег.

...затронет некоторые специфические банки. Оба заявления служат недвусмысленным напоминанием для тех инвесторов, которые начали было думать, что напряженность в отношениях между бизнесом и государством осталась в прошлом. И хотя мы полагаем, что новые дела будут мало похожи на «дело ЮКОСа», мы еще раз напоминаем, что государство не собирается «закрывать глаза» на нарушения или попытки использовать пробелы в законодательстве. Мы по-прежнему считаем, что российские власти, по крайней мере во время президентства Владимира Путина, продолжают применять свое понимание «соблюдения законности».

Обыски в двух крупнейших банках. Генеральная прокуратура вчера объявила, что в рамках «дела ЮКОСа» провела обыски и выемки документов из офисов компаний, которые являлись деловыми партнерами ЮКОСа. В число этих компаний попали два российских банка, входящих в двадцатку крупнейших, – «Российский кредит» и «Трастбанк».

Владимир Тухомиров, tih_vi@uralsib.ru


ЭКОНОМИКА
ЦБ РФ отпустил инфляцию... временно

Руководство ЦБ РФ вспомнило о своей денежной политике... Через день после публикации официальных данных по уровню потребительской инфляции, которые поставили крест на надеждах на летнюю дефляцию (см. Russian Informer от 6 октября 2005 г.), первый заместитель председателя ЦБ РФ Алексей Улюкаев заявил, что банку будет очень трудно удержать инфляцию в пределах 10–11% на конец года. Тем не менее Улюкаев еще раз подтвердил, что Банк России не намерен допускать сильного укрепления рубля и рост стоимости национальной валюты не более чем на 9–10% за год остается актуальной целью.

...но, возможно, будет вынуждено от нее отказаться. В предыдущие месяцы Улюкаев был главным защитником идеи летней дефляции и задачи сдерживания укрепления рубля. Поэтому его готовность пожертвовать инфляцией ради сдерживания курса национальной валюты удивления не вызывает. Однако учитывая, что правительство, вероятно, не сможет обеспечить меры по удержанию инфляции, вопрос о механизмах ее регулирования – в том числе и за счет укрепления рубля – может быть решен на более высоком, чем ЦБ, уровне. Мы по-прежнему считаем, что вероятность ускорения роста курса рубля до конца года очень велика, однако этот рост не будет таким резким, как в октябре-ноябре 2004 г.

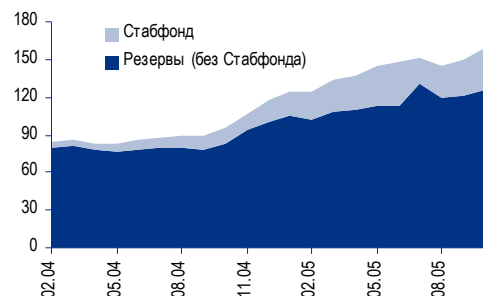
Темпы роста резервов ускоряются до 3,4 млрд долл. в неделю. Тем временем, не имея другой возможности сопротивляться притоку валюты, ЦБ РФ увеличил закупки валюты в резервы. Согласно данным ЦБ РФ, за последние две недели российские золотовалютные резервы росли на 3,4 млрд долл. в неделю, в результате их объем на сегодня достиг 163 млрд долл. На долю Стабилизационного фонда приходится более 20% резервов. По оценкам Минфина, на 1 октября 2005 г. его объем составил 33,7 млрд долл., увеличившись с 1 сентября на 15,5%.

Владимир Тухомиров, tih_vi@uralsib.ru

ГАЗПРОМ
Крупнейший необеспеченный кредит

Уникальный кредит по сумме и структуре. По сообщению «Ведомостей», схема финансирования сделки между Газпромом и Сибнефтью будет следующей: Gazprom Finance BV (голландская «дочка» Газпрома) привлечет кредит под гарантии Газпрома на сумму 13,091 млрд долл. у синдиката шести банков, возглавляемого ABN Amro и Dresdner Bank. Помимо этих банков, в синдикате участвуют Morgan Stanley, Goldman Sachs, CSFB и Citibank.

Обстановка на рынке благоприятна для привлечения долга. Кредит будет предоставлен тремя траншами: первый краткосрочный кредит на сумму 5 млрд долл. Газпром планирует вернуть до конца года за счет средств, полученных от Роснефтегаза. Остальные 8 млрд долл. будет поделены на две части: среднесрочный кредит на сумму 3–4 млрд долл. со сроком погашения от трех до пяти лет и краткосрочный кредит на сумму 4–5 млрд долл., который должен быть возвращен в 2006 г. за счет средств от размещения еврооблигаций. Учитывая благоприятный уровень цен на газ и привлекательные условия займов на рынке еврооблигаций, мы считаем данную схему выгодной для Газпрома.

Резервы государства растут
 Международные резервы и Стабфонд, млрд долл.


Источники: ЦБ, Минфин, оценка УРАЛСИБа



ГАЗПРОМ

Капзатраты 2006 г. запланированы выше, чем ожидалось

Инвестиции в 2006 г. могут составить 9,5 млрд долл. Инвестиционная программа Газпрома на 2006 г. может составить 11 млрд долл., сообщает Интерфакс. Капитальные инвестиции достигнут 9,5 млрд долл., остальная часть пойдет на долгосрочные инвестиции, в частности на развитие Штокмановского месторождения. Совет директоров Газпрома обсудит программу 13 октября.

Инвестиционная программа на 2007 г. намечена на уровне 2006 г. 19 сентября Газпром уже увеличил план капзатрат на 2005 г. на 43% до 10,8 млрд долл. Частично эти средства пойдут на строительство Северо-Европейского трубопровода по дну Балтийского моря. Трубопровод будет поставлять газ в Германию, которая является крупнейшим потребителем российского газа в Европе. Что касается трехлетнего инвестиционного плана, то Газпром планирует капзатраты на 2007 г. в размере 11 млрд долл.

*Каюс Рапану, rap_ca@uralsib.ru
Алексей Кормщиков, kor_an@uralsib.ru
Анна Юдина, udi_an@uralsib.ru*

Вымпелком

Проблема КБ-Импульс решена

Московские лицензии переоформлены на Вымпелком. Росвязьнадзор переоформил лицензии на работу в Москве с КБ-Импульс, дочерней компании Вымпелкома, непосредственно на Вымпелком. Проблема уходит корнями в 2004 г., когда регулятор усомнился в легитимности предоставления Вымпелкомом услуг связи в Москве по агентскому соглашению с КБ-Импульс.

Ожидаемое событие. Сильная компания. Событие уже давно ожидалось рынком и не является сюрпризом. Тем не менее оно еще раз демонстрирует способность Вымпелкома решать вопросы и неэкономического характера. Единственная «лицензионная» проблема, которой по-прежнему стоит перед Вымпелкомом, – это отсутствие лицензий на работу в нескольких областях Дальнего Востока. Хотя неопределенность с выходом Вымпелкома на Украину тоже не добавляет оптимизма, Вымпелком продолжает оставаться растущей, фундаментально привлекательной компанией.

*Константин Чернышев, che_kb@uralsib.ru
Станислав Юдин, yud_sa@uralsib.ru*

Норильский никель

Предсказуемый рост показателей во II квартале 2005 г. по МСФО

Рост выручки на 11%, EBITDA – на 14%. Вчера Норильский никель опубликовал финансовые результаты по МСФО за II квартал 2005 г., а также данные по продажам основной продукции. Выручка компании выросла на 11% относительно I квартала до 1,8 млрд долл. (на 6% ниже нашего прогноза) за счет роста объемов продаж и цен. Показатель EBITDA увеличился на 14% до 919 млн долл. (на 8% ниже нашего прогноза). Чистая прибыль возросла на 20% до 535 млн долл. (на 10% ниже, чем мы прогнозировали).

В целом удовлетворительные результаты, годовые прогнозы остаются в силе. В целом, опубликованные Норильским никелем результаты не сильно отклоняются от наших ожиданий и прогнозов рынка. Рост объемов продаж и цены реализации предсказуемо поддержали финансовые показатели во II квартале 2005 г., поэтому наши годовые прогнозы пока



остаются в силе. Вместе с тем мы с сожалением отмечаем снижение производства и продаж золота при высоких ценах на металл.

Предсказуемые результаты II квартала 2005 г. по МСФО

Консолидированный отчет о прибылях, млн долл.

	I кв. 05		II кв. 05		Разн., %	I п/г 04			II п/г 04		I п/г 05		
	кв.	%	кв.	%		кв., %	II кв. 05П	Разн., %	I п/г 04	II п/г 04	I п/г 05	Изм. за п/г, %	Изм. за год, %
Выручка	1 630	1 812	11	1 925	(6)	3 286	3 747	3 442	(8)	5	3 555	(3)	
Себестоимость реализации	(738)	(763)	3	(797)	(4)	(1 568)	(1 611)	(1 501)	(7)	(4)	(1 535)	(2)	
Валовая прибыль	892	1 049	18	1 127	(7)	1 718	2 136	1 941	(9)	13	2 019	(4)	
Общие и административные расходы	(190)	(220)	16	(241)	(9)	(401)	(465)	(410)	(12)	2	(431)	(5)	
Прочие операционные расходы	(48)	(46)	(4)	(18)	152	(124)	114	(94)	-	(24)	(66)	42	
ЕБИТДА	809	919	14	1 000	(8)	1 479	1 931	1 728	(10)	17	1 809	(4)	
Операционная прибыль	654	783	20	868	(10)	1 193	1 785	1 437	(19)	20	1 522	(6)	
Прочие внеоперационные расходы	9	(18)	-	(23)	(22)	2	(258)	(9)	-	(550)	(14)	(36)	
Расходы на финансирование, нетто	(24)	(22)	(8)	(18)	26	(29)	(43)	(46)	7	59	(42)	11	
Прибыль до налогов	639	743	16	828	(10)	1 166	1 484	1 382	(7)	19	1 467	(6)	
Налог на прибыль	(191)	(212)	11	(232)	(9)	(293)	(403)	(403)	-	38	(423)	(5)	
Доля меньшинства	(4)	9	-	-	-	16	5	5	-	(69)	(4)	-	
Чистая прибыль	444	535	20	596	(10)	889	1 086	979	(10)	10	1 040	(6)	

Источники: Норильский никель, оценка УРАЛСИБа

Рентабельность чуть ниже ожиданий

Основные показатели прибыльности, %

	I кв. 05		II кв. 05		Разн., п.п.	I п/г 04			II п/г 04		I п/г 05		
	кв., п.п.	II кв. 05П	Разн., п.п.	I п/г 04		II п/г 04	I п/г 05	Изм. за п/г, п.п.	Изм. за год, п.п.	I п/г 05П	Разн., п.п.		
Норма валовой прибыли	54,7	57,9	3,2	58,6	(0,7)	52,3	57,0	56,4	(0,6)	4,1	56,8	(0,4)	
Норма ЕБИТДА	49,6	50,7	1,1	52,0	(1,2)	45,0	51,5	50,2	(1,3)	5,2	50,9	(0,7)	
Норма операционной прибыли	40,1	43,2	3,1	45,1	(1,9)	36,3	47,6	41,7	(5,9)	5,4	42,8	(1,1)	
Норма прибыли до налогов	39,2	41,0	1,8	43,0	(2,0)	35,5	39,6	40,2	0,6	4,7	41,3	(1,1)	
Норма чистой прибыли	27,2	29,5	2,3	31,0	(1,4)	27,1	29,0	28,4	(0,5)	1,4	29,3	(0,8)	

Источники: Норильский никель, оценка УРАЛСИБа

Большие капзатраты на освоение якутских месторождений

В недавно приобретенные активы в Якутии будет вложено 515 млн долл.

По предварительным оценкам Полюса, сумма инвестиций в новые якутские активы, приобретенные у АЛРОСА, может достичь 515 млн долл. В частности, 165 млн долл. будет вложено в Куронахское золотоносное месторождение, 200 млн долл. – в Нежданинское и 150 млн долл. в Кючусское.

Вячеслав Смольянинов, smo_vb@uralsib.ru
 Кирилл Чуйко, chu_ks@uralsib.ru



Рынок рублевых облигаций

Выпуск	Объем выпуска, млн. руб.	Купонная ставка, %	Дата			Месяцев до		Цена	Изм.	Торговый объем, руб.	Котировки		Доходность, %				DVO1	Рейтинг		Сред. бл	
			купона	оферты	погаш.	офрт.	погаш.				покупка	продажа	офрт.	погаш.	HPR	текущ.		S&P/M	НИК ойл		
КОРПОРАТИВНЫЕ ОБЛИГАЦИИ																					
госкомпании																					
Аижж	1 070	11,00	01.дек.05		01.дек.08		38,4				110,65	112,30									
Аижж-2	1 500	11,00	01.фев.06		01.фев.10		52,6	115,25	-0,50	34 623 000	114,02	118,00		6,98	9,54	3,90				60	
Аижж-3	2 250	9,40	15.окт.05		15.окт.10		61,2	109,35	0,25	261 346 501	108,50			6,76	8,60	3,35				46	
Аижж-4	900	8,70	01.ноя.05		01.фев.12		77,0														
АЛРОСА-19	3 000	16,00	23.окт.05		23.окт.05		0,6	100,38	-0,17	25 095	100,21	100,60		7,54	7,28	15,94	0,05	B/Va3	A-	408	
ВТБ-3	2 000	14,00	22.фев.06		22.фев.06		4,6				103,00	103,70						BB+/Ba1			
ВТБ-4	5 000	5,60	23.мар.06	25.мар.06	19.мар.09	5,7	42,0											BB+/Ba1			
Газпром-2	5 000	15,00	03.ноя.05		03.ноя.05		0,9				100,65	110,30						BB-/Baa3	A		
Газпром-3	10 000	8,11	23.январ.06		18.январ.07		15,6	102,40	-0,45	2 048 000	102,15	102,77		6,22	7,92	1,20		BB-/Baa3	A	64	
Газпром-4	5 000	8,22	15.фев.06		10.фев.10		52,9	105,04	-0,51	1 260 500	105,10	105,35		6,98	7,83	3,70		BB-/Baa3	A	57	
Газпром-5	5 000	7,58	11.окт.05		09.окт.07		24,4											BB-/Baa3	A		
Газпром-6	5 000	6,95	09.фев.06		06.авг.09		46,7											BB-/Baa3	A		
РАО ЭЭС-2	3 000	15,00	21.окт.05		21.окт.05		0,5					102,50						B+/ruA+	A-		
РЖД-1	4 000	6,59	07.дек.05		07.дек.05		2,1				100,05	100,45						BB+/ruAA+/Baa3	A		
РЖД-2	4 000	7,75	07.дек.05		05.дек.07		26,3			51 525 000	101,30							BB+/ruAA+/Baa3	A		
РЖД-3	4 000	8,33	07.дек.05		02.дек.09		50,6	105,10	-0,20	52 653 153	104,90	105,25		7,01	7,93	3,55		B+/ruAA+/Baa3	A	65	
ТНП	1 000	8,90	09.ноя.05		10.май.06		7,2	101,51	0,00	2 030	100,40			6,34	6,04	8,77	0,56		B+	213	
ФСК ЭЭС	5 000	8,80	20.дек.05		18.дек.07		26,8	104,95	0,03	2 099	104,85	105,15		6,45		8,38	2,03		B+/ruA+	A	75
ФСК ЭЭС-2	7 000	8,25	27.дек.05		22.июн.10		57,3			20 950 000		105,00						B+/ruA+	A		
сырье																					
Итера	1 200	13,50	07.дек.05	07.дек.05	07.дек.07	2,1	26,4	100,80	0,00	15 366 842	100,80	101,00		8,64		13,39	0,16			518	
Лукойл	6 000	7,25	22.ноя.05	20.ноя.07	17.ноя.09	25,8	50,1	102,24	0,14	174 123 111	101,90	102,20		6,20	6,73	8,35	13,09	3,49	BB/ruAA/Ba2	A	36
Новатэк	1 000	9,40	01.дек.05		30.ноя.06		14,0														
Нортгаз	2 100	16,00	09.ноя.05		09.ноя.05		1,1	100,64	0,01	1 214 713	100,57	100,66		8,85	8,52	15,90	0,09			C+	539
Полиметалл	750	17,00	21.мар.06		21.мар.06		5,5				103,70	104,50								C-	
СУЭК-2	1 000	11,00	17.ноя.05	16.фев.06	15.фев.07	4,4	16,6				101,00	101,75								C-	
Татнефть-3	1 500	12,00	30.дек.05		01.июл.06		8,9				103,70	105,00							B-/B2		
ТНК-5	3 000	15,00	28.ноя.05		28.ноя.06		13,9				110,35	110,52							BB-/Ba2	A	
металлургия																					
Евраз	1 000	12,50	05.дек.05		05.дек.05		2,0				100,50	101,10							B+/ruAA-/B1	B+	
Маир	500	12,30	20.дек.05	20.дек.05	03.авг.07	2,5	18,1				100,00	102,00									
Мечел	1 000	7,00	31.январ.06		31.январ.06		3,9													B	
Мечел-ТД	3 000	11,75	16.дек.05	16.июн.06	12.июн.09	8,4	44,8	102,81	-0,09	44 261 490	102,80	102,95		7,62	7,23	11,43	0,66			B-	314
Мечел-СГ	2 000	10,69	24.ноя.05	25.май.06	22.ноя.07	7,7	25,9				101,86	102,15									
НСММЗ	1 000	12,10	21.ноя.05	22.май.06	19.май.08	7,6	31,9	101,92	-0,45	3 057 600	99,95	102,50		9,03		8,48	11,87	0,58			473
РусАлФин-2	5 000	8,00	20.ноя.05		20.май.07		19,7				101,50	101,60								NR	
РусАлФин-3	6 000	7,20	21.мар.06		21.сен.08		36,0													NR	
Северсталь	3 000	8,10	29.дек.05		28.июн.07		21,0					101,95							B+/ruA+/B2	A-	
ТЧМ-2	1 000	11,00	02.дек.05	02.дек.05	02.дек.07	1,9	26,2	101,30	-0,12	3 271 875	101,28	101,85		8,96		8,64	10,86	0,15			549
Хайленд Голд	750	12,00	04.январ.06	04.окт.06	02.авг.08	12,1	30,3	101,81	-0,04	22 191 185	101,20	102,00		10,45		10,00	11,79	0,88			518
телекоммуникации																					
ВолгаТел	1 000	13,00	21.ноя.05		21.фев.06		4,6				102,00	102,55							B+/ruA+	B+	
Вымпелком	3 000	9,90	15.ноя.05		16.май.06		7,4				101,90	102,17							BB/B1	A-	
Дальсвязь	1 000	15,00	16.ноя.05	16.ноя.05	15.ноя.06	1,4	13,5				103,20	106,40								B-	
МГТС-4	1 500	10,00	26.окт.05	26.апр.06	22.апр.09	6,7	43,1				102,20	102,45							BB-/ruAA-	B+	
МГТС-5	1 500	8,30	29.ноя.05	29.май.07	25.май.10	20,0	56,4			20 420 000		102,30							BB-/ruAA-	B+	
Мегафон	1 500	11,50	07.дек.05		07.июн.06		8,1												B+/ruA+/B3	B+	
Мегафон-2	1 500	9,28	12.окт.05		11.апр.07		18,4												B+/ruA+/B3	B+	
Мегафон-3	3 000	9,25	18.окт.05		15.апр.08		30,7	104,20	-0,09	72 144 481	102,18	104,20		7,53		8,88	2,24		B+/ruA+/B3	B+	171
С-3Тел-2	1 500	7,50	04.январ.06		03.окт.07		24,2	99,70	-0,40	29 910	99,70	100,30		39,66		7,52	1,13		B+/ruA+	B	3409
С-3Тел-3	1 500	9,25	01.дек.05	28.фев.08	24.фев.11	29,2	65,6	103,00	-0,15	2 060	102,75	105,90		8,10		8,98	2,08		B+/ruA+	B	233
Сибирьтел-3	1 530	14,50	13.январ.06		14.июл.06		9,4			5 269 000	105,37	105,65							B		
Сибирьтел-4	2 000	12,50	05.январ.06		05.июл.07		21,2				107,50	108,40								B	
Сибирьтел-5	3 000	9,20	28.окт.05		25.апр.08		31,1	103,05	-0,49	6 538 695	102,80	103,10			8,01	8,93	2,23		B		217
Сибирьтел-6	2 000	7,85	23.мар.06	23.сен.08	16.сен.10	36,1	60,2												B		
СМАРТС-2	500	10,00	26.дек.05	26.дек.05	26.июн.07	2,7	20,9				99,50	100,20							B-		
СМАРТС-3	1 000	14,10	04.апр.06	06.окт.06	29.сен.09	12,2	48,5	102,79	0,01	37 004	102,10	102,79		11,27		13,72	0,89		B-		598
Таттелеком	600	11,75	11.ноя.05		06.май.07		19,2				104,85	105,55									
УрСИ-6	3 000	14,25	17.январ.06		18.июл.06		9,5	105,47	-0,04	17 050 999	105,45	105,69			7,01	6,67	13,51	0,76	B+	B+	231
УрСИ-4	3 000	9,99	03.ноя.05		01.ноя.07		25,2	104,71	-0,31	5 849 888	104,50	104,71		7,63		9,54	1,87		B+	B+	198
УрСИ-5	2 000	9,19	20.окт.05		17.апр.08		30,8				103,05	105,10							B+	B+	
Центртел-3	2 000	12,35	17.мар.06		15.сен.06		11,5				104,10	104,60							CCC+/ruBB+	B	
Центртел-4	5 623	13,80	17.фев.06		21.авг.09		47,2	118,67	-0,46	147 273 728	118,25	118,80		8,25		11,63	3,51		CCC+/ruBB+	B	199
ЦентТелеграф	500	16,00	22.ноя.05		22.авг.06		10,7	104,63	-1,38	16 741	105,75	106,00		10,80	10,06	15,29	0,79		C		586
ЮТК	1 500	14,24	16.мар.06		14.сен.06		11,4	104,85	-0,05	3 451 697	10										



Рынок рублевых облигаций

Выпуск	Объем выпуска, млн. руб.	Купонная ставка, %	Дата			Месяцев до		Цена	Изм.	Торговый объем, руб.	Котировки		Доходность, %				DVO1	Рейтинг		Сред. бл	
			купона	оферты	погаш.	офрт.	погаш.				покупка	продажа	офрт.	погаш.	HPR	текущ.		S&P/M	НИК ойл		
КОРПОРАТИВНЫЕ ОБЛИГАЦИИ (ПРОДОЛЖЕНИЕ)																					
ПИТ-1	1 000	12,00	30.мар.06		28.сен.06		11,9				103,50							C			
ПИТ-2	1 500	14,25	27.мар.06	25.сен.06	23.мар.09		42,1				105,50	106,30						C			
ПраймДон	1 000	13,50	11.ноя.05		10.ноя.06		13,3											C+			
РосХлебПрод	1 000	12,37	07.дек.05		07.дек.05		2,1	100,07	-0,05	3 030 221	100,05	100,15		12,04	11,48	12,36	0,16		858		
ЭФКО	800	8,00	07.мар.06	14.мар.06	05.сен.06		11,1				99,75	101,00						C-			
сервис																					
ДжЭфСи-2	1 200	14,00	06.дек.05	26.дек.06	04.дек.07		14,9	102,68	-0,47	769 045	102,75	103,15	10,40			13,63	1,09		C+	484	
Евросеть	1 000	16,33	25.окт.05		25.апр.06		6,7	103,06	-0,04	104 018 440	103,04	103,10		10,71	9,76	15,85	0,51			661	
Инком-Лада	700	17,00		14.дек.06			14,5	25,9			105,35	105,75							C		
ИстПлайн-2	3 000	11,59	24.ноя.05	23.ноя.06	22.май.08		13,8	101,80	-0,25	2 886 055	101,80	102,00	10,09			11,39	1,01	B-/ruBBB-	NR	451	
Копейка	1 200	9,75	20.дек.05	19.дек.06	17.июн.08		14,6	32,8			102,00	102,65							B		
Марта-Финанс	700	14,84	24.ноя.05	25.май.06	22.май.08		7,7	32,0			106,80	107,25									
ММК-Трансфинанс	650	11,50	12.янв.06	16.янв.07	10.июл.08		15,6	33,6	-0,02	17 289 000		101,95	10,15			11,31	1,14			459	
Перекресток	1 500	8,81	10.янв.06	11.июл.06	08.июл.08		9,3	33,5				104,05							B		
Пятерочка	1 500	11,45	16.ноя.05		12.май.10		56,0	112,20	0,30	33 477 564				8,38		10,20	3,89		B+	192	
Разгуляй	1 000	14,00	04.дек.05		05.июн.06		8,1	102,00	-0,01	1 020 000	101,25	102,10		11,02	10,29	13,73	0,61		C-	662	
Росинтер	300	17,50	02.дек.05		02.дек.05		1,9	101,08	-0,47	23 657 664	100,19	101,20		10,76	10,31	17,31	0,14		C	730	
Росинтер-2	400	10,00	04.янв.06		02.июл.08		33,3	100,10	0,00	129 129	100,00	100,10		10,34		9,99	2,20		C	436	
ЮТэйр	1 000	13,00	23.ноя.05	23.ноя.05	22.ноя.06		1,6	13,7			100,10	100,50									
строительство																					
Адамант	500	14,10	08.дек.05	08.июн.06	05.июн.08		8,2	32,4	-0,26	32 008	103,35	103,65	9,15	11,91	8,59	13,66	2,15		B-	601	
ГлМосСтрой	2 000	13,00	25.ноя.05	27.май.06	27.май.07		7,8	19,9	-0,04	14 306 138	101,90	102,00	10,23		9,68	12,76	0,58			591	
ЛенСпецСМУ	1 000	15,50	27.окт.05	27.апр.06	22.апр.10		6,8	55,3	-0,13	2 223 100	100,95	102,00	12,08		11,03	15,20	0,51			797	
ЛСР	1 000	14,00	23.мар.06	23.мар.06	20.мар.08		5,6	29,9	-0,06	143 142	101,52	101,60	10,78		10,48	13,79	0,42		C+	698	
Миракс Групп	1 000	12,50	21.фев.06	22.авг.06	19.авг.08		10,7	34,9	-0,19	20 929 959	101,52	102,00	10,51	11,05	10,09	12,28	2,31		B-	498	
ПИК-5	1 120	13,00	22.ноя.05	23.май.06	20.май.08		7,6	31,9	-0,06	22 039 694	101,25	101,30	11,29		10,66	12,84	0,56		C	700	
Стройтрансгаз	3 000	9,60	28.дек.05		25.июн.08		33,1	102,90	-0,08	38 439 715		103,48		8,55		9,33	2,34		C	259	
СУ-155	1 500	14,00	28.дек.05	30.мар.06	30.мар.07		5,8	18,0			99,55	103,00							C+		
энергетика																					
Башкирэн-2	500	9,50	23.фев.06		22.фев.07		16,8				101,70	102,13							B		
Ленэнерго	3 000	10,25	20.окт.05		19.апр.07		18,7	101,85	1,54	50 179 225	101,75	101,90		9,13		10,06	1,36		B-	356	
СвердлЭн	500	10,50	02.мар.06		01.мар.07		17,0												C		
Татэнерго	1 500	9,65	16.мар.06		13.мар.08		29,6				104,00	104,79									
Якутскэнерго	400	14,00	02.мар.06		31.авг.06		11,0	105,00	0,00	472 500		105,00		8,28	7,95	13,33	0,85		C+	326	
химия																					
Акрон	600	13,45	01.ноя.05		01.ноя.05		0,9	100,27	-0,12	5 736 608	100,30	100,40		9,83	9,41	13,41	0,07		B	636	
Куйбышевазот	600	9,00	15.дек.05	15.дек.05	15.июн.06		2,3	8,4			100,15	110,40							B-		
НИКОСХИМ	1 000	15,00	15.дек.05		14.дек.06		14,5	102,07	-0,20	1 899 018	102,05	102,38		12,57		14,70	1,03	CCC+/ruBB		702	
НКНХ-3	2 000	8,00	01.дек.05		01.сен.07		23,2												C		
НКНХ-4	1 500	9,99	03.апр.06	30.мар.09	26.мар.12		42,4	78,8	-0,37	30 862 500	105,95	107,20	7,95			9,38	3,00		B	175	
Салават-2	3 000	9,70	15.ноя.05		10.ноя.09		49,9	107,25	-0,05	98 415 198	107,10	107,40		8,04		9,04	3,46		B+	170	
машиностроение																					
ВКМ-Финанс	1 000	10,25	07.дек.05	27.дек.06	04.июн.08		14,9	32,4	-0,50	551 540	100,69	101,70	8,91			10,13	1,10		C	333	
ГТ-ТЭЦ-2	1 500	12,50	22.дек.05		22.июн.06		8,6	102,15	-0,05	1 576 302	102,17	102,35		9,46	8,96	12,24	0,66		C	495	
ГТ-ТЭЦ-3	1 500	12,04	21.окт.05	20.окт.06	18.апр.08		12,6	30,8			102,65	102,90							C		
ИРКУТ-2	1 500	16,00	02.ноя.05		02.ноя.05		0,9				100,60	100,80							B		
ИРКУТ-3	3 250	8,74	23.мар.06		16.сен.10		60,2												B		
МИГ	1 000	16,00	07.дек.05	15.дек.05	03.июн.09		2,3	44,5	-0,01	40 436	100,70	101,09	8,32		7,98	15,83	0,19			485	
ОМЗ-4	900	14,25	02.мар.06	31.авг.06	26.фев.09		11,0	41,3	-0,31	10 675 700	105,50	106,50	7,36		7,07	13,44	0,87	CCC+/ruBB	B-	234	
ПМЗ	1 200	9,70	25.окт.05	25.июл.06	21.июл.09		9,7	46,1	-0,01	7 837 455	100,73	100,80	9,02		8,55	9,63	0,72		B-	426	
Промтрактор	1 500	10,70	05.янв.06	13.июл.06	03.июл.08		9,3	33,4	-0,05	16 733 700	100,88	101,00	9,57		9,13	10,60	0,70			490	
СалютЭн	3 000	14,00	27.дек.05	27.дек.05	25.дек.07		2,7	27,0	-0,11	3 353 155	101,10	101,25	8,33		8,07	13,83	0,22			486	
Сатурн	1 500	11,50	24.мар.06	28.мар.06	23.мар.08		5,8	30,0			101,50	102,00									
ТВЗ	750	14,60	10.окт.05	10.окт.05	01.дек.06		12,3												B-		
Трансмаш	1 500	14,00	01.дек.05	01.июн.06	01.дек.07		7,9	26,2	0,10	11 517 209	103,10	103,59	8,40		7,88	13,52	0,62			404	
УВЗ	2 000	13,36	04.апр.06	08.окт.06	30.сен.08		12,2	36,3	0,07	70 523 902	104,10	104,15	9,02			12,83	0,93		B-	372	
УВЗ-2	3 000	9,35	05.апр.06	03.окт.07	05.окт.10		24,2	60,8											B-		
автомобиль																					
АвтоВАЗ-2	3 000	9,20	15.фев.06	14.фев.07	13.авг.08		16,5	34,7	0,00	32 854 594	101,67	101,72	7,99			9,05	1,23		B	242	
АвтоВАЗ-3	5 000	9,70	27.дек.05	27.июн.06	22.июн.10		8,8	57,3	-0,03	66 369 607	101,31	101,50	7,88			7,55	9,57	0,68		B	332
ИжАвто	1 000	10,70	15.мар.06		14.мар.07		17,5	100,15	-0,13	2 003 000	100,15	100,34		14,54		10,68	1,16		C-	901	
КамАЗ	1 200	12,30	11.ноя.05	11.ноя.05	11.ноя.06		1,2	13,4	-0,18	26 080	100,25	100,50	9,05		8,70	12,26	0,10		C	558	
КамАЗ-2	1 500	8,45	24.мар.06	26.сен.08	17.сен.10		36,2	60,2											C		
РусАвтоФин	500	14,00	19.ноя.05		22.май.06		7,6	102,50	0,04	16 957 935	102,10	102,52		9,96	9,28	13,66	0,58		C	567	
СОК-Авто	1 100	12,60	27.окт.05	27.апр.06	24.апр.08		6,8	31,0			102,40	102,80									
СС-Авто	1 500	11,25	26.янв.06	25.янв.07	21.янв.10		15,9														



Рынок рублевых облигаций

Выпуск	Объем выпуска, млн. руб.	Купонная ставка, %	Дата			Месяцев до		Цена	Изм.	Торговый объем, руб.	Котировки		Доходность, %				DVO1	Рейтинг		Сред. бл
			купона	оферты	погаш.	офрт.	погаш.				покупка	продажа	офрт.	погаш.	HPR	текущ.		S&P/M	НИК ойл	
КОРПОРАТИВНЫЕ ОБЛИГАЦИИ (ПРОДОЛЖЕНИЕ)																				
ТМК-2	3 000	11,09	28.мар.06	27.мар.07	24.мар.09	17,9	42,2	103,80	-0,06	12 980 000	103,45	103,85	7,79			10,68	1,35		B-	222
ЧТПЗ	3 000	9,50	21.дек.05	18.июн.08	16.июн.10	32,9	57,1	103,53	-0,05	3 830 750	103,20	103,70	8,17			9,18	2,35			222
финансы																				
Абсолют	500	11,50	21.окт.05		21.апр.06		6,6	101,50	0,10	42 730 754	99,52	101,40			8,90	8,39	11,33	0,50		484
АкБарс	500	8,80	05.апр.06		05.апр.06		6,0					101,60								
Альфа-Финанс	1 000	8,50	09.дек.05	09.дек.05	14.июн.07	2,1	20,5												B-/	
Альфа-Финанс-2	2 000	8,50	05.апр.06	05.апр.06	31.мар.10	6,0	54,6												B-/ruA+/-	
БИН	1 000	14,00	13.окт.05		13.апр.06		6,3													
Зенит	1 000	8,50	24.мар.06	24.мар.06	24.мар.07	5,6	17,8			10 080 000	100,60	100,85								
Импэксбанк	1 000	10,23	20.окт.05	21.апр.06	20.апр.08	6,6	30,9	100,73	-0,07	6 043 800	100,70	100,94	8,99		8,42	10,16	0,50		CCC+/B1	493
МастерБанк-2	1 000	12,75	25.ноя.05	26.май.06	23.май.08	7,7	32,0	101,00	0,09	42 071 550	100,50	101,20	11,33		10,58	12,62	0,57			700
МИА-2	1 000	9,50	08.ноя.05	06.фев.07	09.авг.08	16,3	34,6	100,95	-0,55	10 097 209	100,75	100,95	9,02		9,41	1,18				345
МКБ	500	11,50	26.окт.05	26.апр.06	25.апр.07	6,7	18,9	100,93	0,23	3 028	100,75	100,95	10,10		9,52	11,39	0,50		B1	601
ММБ-1	1 000	8,30	14.фев.06		13.фев.07		16,5													
Петроком	1 000	15,00	16.мар.06		16.мар.06		5,4												B/ruA1	
Росбанк	3 000	9,25	13.фев.06	14.фев.07	15.фев.09	16,5	40,9	102,40	-0,04	10 239 024	102,25	102,40	7,48			9,03	1,25		B-/B1	191
РСХБанк	3 000	9,00	07.дек.05	07.дек.05	04.июн.08	2,1	32,4					100,50								
РТК Лиз-4	2 250	9,69	11.окт.05	11.апр.06	08.апр.08	6,2	30,5												B-	
РусСтанд-2	1 000	14,00	14.дек.05		14.июн.06		8,4	104,55	0,35	292 740	101,40	104,65		7,23	6,82	13,39	0,67		B/ruBBB+	277
РусСтанд-3	2 000	8,40	22.фев.06	01.сен.06	22.авг.07	11,0	22,8	101,20	0,30	32 892 512	101,15	101,33	8,92		8,68	8,30	0,83		B/ruBBB+	388
РусСтанд-4	3 000	8,99	02.мар.06	02.мар.06	03.мар.08	4,9	29,3			45 382 500	100,70	101,15							B/ruBBB+	
РусСтанд-5	5 000	7,60	16.мар.06	15.мар.07	09.сен.10	17,5	60,0												B/ruBBB+	
ФиниИнвест	1 000	11,50	20.дек.05		20.дек.05		2,5													
ХКФ	1 500	11,25	18.окт.05	18.окт.05	16.окт.07	0,4	24,7			15 015 000									B-	
ХКФ-2	3 000	8,50	15.ноя.05	16.май.06	11.май.10	7,4	55,9				100,00	100,30							B-	



Рынок рублевых облигаций (продолжение)

Выпуск	Объем выпуска, млн. руб.	Купонная ставка, %	Дата			Месяцев до		Цена	Изм.	Торговый объем, руб.	Котировки		Доходность, %				DVO1	Рейтинг	Сред. бл
			купона	оферты	погаш.	оферты	погаш.				покупка	продажа	оферты	погаш.	HPR	текущая			
МУНИЦИПАЛЬНЫЕ ОБЛИГАЦИИ																			
Башкортостан-4	500	8,02	16.мар.06		13.сен.07		23,6											BB-/Ba1	
Белгор обл-3	300	19,00	20.дек.05		20.дек.05		2,5												
Волг обл	600	13,00	15.дек.05		11.июн.09		44,8												
Волг обл-2	700	7,48	22.дек.05		17.июн.10		57,2				109,30	110,70							
Иркут обл	800	11,00	18.янв.06		22.июл.07		21,8				109,30	111,00						B	
Иркут обл-2	1 050	10,00	06.дек.05		07.сен.06		11,2	102,79	-0,06	6 420 769	103,65	104,40		7,02	6,73	9,73	0,86	B	
Иркут обл-3	1 500	10,00	22.дек.05		17.дек.09		51,1				102,70	102,95						B	
Коми-5	500	15,00	24.дек.05		24.дек.07		27,0	112,50	-0,50	3 375	104,70	105,50							
Коми-6	700	14,50	14.окт.05		14.окт.10		61,1	119,40	-0,80	3 582 000	112,50	114,19		7,71		13,33	2,05	-/Ba3	
Коми-7	1 000	12,00	23.ноя.05		22.ноя.13		99,0				118,55	121,50		7,96		12,14	4,34	-/Ba3	
Костром обл-4	800	13,00	13.дек.05		11.мар.08		29,6	109,32	-0,39	4 786 945	107,00	112,00							
Красноярск-4	630	12,50	26.окт.05		27.окт.06		12,9	106,30	-0,02	654 794	109,25	109,65		7,78		11,89	2,18	-/Ba3	
Краснод край	605	10,50	15.ноя.05		15.май.07		19,5				106,16	106,37		6,44		11,76	1,01		
Лен обл-2	800	14,01	14.дек.05		08.дек.10		63,0	123,55	-2,84	16 062	104,50	104,80						V+/ruA+	
Лен обл-3	1 300	13,50	16.дек.05		05.дек.14		111,6	129,10	-0,05	55 674 399	125,55	128,90		8,48		11,34	4,55	V+/ruA+	
Москва-28	3 000	15,00	25.дек.05		25.дек.05		2,7				129,05	132,00		8,04		10,46	7,29	V+/ruA+	
Москва-32	4 000	10,00	25.ноя.05		25.май.06		7,7	103,44	-0,01	405 294 113	104,50	103,00						BB+/Baa3	
Москва-35	4 000	10,00	18.дек.05		18.июн.06		8,5				103,42	103,54		4,53	4,36	9,67	0,62	BB+/Baa3	
Москва-37	4 000	10,00	23.дек.05		23.сен.06		11,7	104,80	-0,02	4 924 552	103,67	103,78						BB+/Baa3	
Москва-27	4 000	15,00	20.дек.05		20.дек.06		14,7	111,60	0,00	8 258 250	104,60	104,88		4,96	4,78	9,54	0,93	BB+/Baa3	
Москва-31	5 000	10,00	20.ноя.05		20.май.07		19,7	107,20	0,12	1 072	111,60	111,70		5,12		13,44	1,20	BB+/Baa3	
Москва-42	3 000	10,00	13.ноя.05		13.авг.07		22,5			540 000 000	107,10	107,20		5,43		9,33	1,55	BB+/Baa3	
Москва-40	5 000	10,00	26.окт.05		26.окт.07		25,0	108,39	-0,05	32 518 500	108,01	108,40						BB+/Baa3	
Москва-43	5 000	10,00	17.ноя.05		17.май.08		31,8				108,39	108,50		5,77		9,23	1,94	BB+/Baa3	
Москва-29	5 000	10,00	05.дек.05		05.июн.08		32,4	109,95	-0,09	76 589 488	109,75	110,07						BB+/Baa3	
Москва-36	3 900	10,00	16.дек.05		16.дек.08		38,9				109,70	110,00		5,99		9,10	2,51	BB+/Baa3	
Москва-41	5 000	10,00	30.янв.06		30.июл.10		58,6	111,43	0,03	57 922 222	111,20	111,40						BB+/Baa3	
Москва-38	5 000	10,00	26.дек.05		26.дек.10		63,6	115,28	-0,27	204 813 000	111,10	111,40		6,54		8,97	4,19	BB+/Baa3	
Москва-39	4 800	10,00	21.янв.06		21.июл.14		107,0	112,40	-0,53	2 162 425 506	114,80	115,15		6,61		8,67	4,63	BB+/Baa3	
Моск обл-3	4 000	11,00	19.фев.06		19.авг.07		22,7	108,12	-0,48	92 407 128	112,10	112,50		6,81		8,90	6,69	BB+/Baa3	
Моск обл-4	9 600	11,00	25.окт.05		21.апр.09		43,1	113,97	-0,03	444 100 600	107,70	108,25		6,42		10,17	1,78	3B-/ruAA-/Ba3	
Моск обл-5	12 000	10,00	04.апр.06		30.мар.10		54,5	110,11	-0,36	845 070 171	113,52	113,75		6,71		9,65	3,23	3B-/ruAA-/Ba3	
Нижегор обл-1	1 000	11,80	02.ноя.05		01.ноя.06		13,0	104,75	-0,49	15 713	109,90	110,14		6,91		9,08	3,25	3B-/ruAA-/Ba3	
Нижегор обл-2	2 500	10,43	03.ноя.05		02.ноя.08		37,4	106,06	-0,23	16 406 007	103,70	105,00		7,34		11,26	1,00		
Новосибирск-2	1 500	13,00	06.дек.05		07.дек.06		14,2				105,76	106,28		7,45		9,83	2,14		
Новосибирск-3	1 000	4,95	10.янв.06		14.июл.09		45,9	112,05	-0,30	4 941 406	105,21	105,59							
Новосиб обл	1 500	13,50	30.окт.05		27.июл.06		9,8	104,55	-0,41	104 551	111,75	112,09		8,25		4,42	3,32		
Новосиб обл-2	2 000	13,30	01.дек.05		29.ноя.07		26,1	111,20	-0,10	34 472	104,56	105,08		7,84	7,34	12,91	0,75		
Самар обл-1	1 185	12,00	03.янв.06		04.июл.06		9,0				111,20	111,50		7,82		11,96	1,98		
Самар обл-2	1 500	6,82	15.дек.05		09.сен.10		60,0	100,51	-0,15	83 094 147				6,87		6,79	3,98	BB-/Ba2	
Твер Обл-2	600	16,90	24.ноя.05		23.ноя.06		13,8	111,00	-0,15	6 661 311	100,50	100,70		6,89		15,23	1,10	BB-/Ba2	
Томск	300	13,00	24.ноя.05		22.ноя.07		25,9				111,10	111,13							
Томск обл-1	500	12,00	26.янв.06		27.июл.06		9,8				103,05	103,77						ruA	
Томск обл-2	600	12,00	13.окт.05		13.окт.07		24,6											ruA	
Уфа-3	400	10,03	17.янв.06		18.июл.06		9,5				101,65	102,70						B	
Уфа-4	500	10,03	06.дек.05		03.июн.08		32,4	106,00	-0,30	10 600				7,63		9,46	2,38	B	
Хаб край-5	700	11,00	05.янв.06		05.окт.06		12,1	103,55	0,05	103 550				6,97	6,70	10,62	0,93		
ХМАО	1 000	15,00	08.дек.05		08.дек.05		2,1				103,35	103,55							
ХМАО-2	3 000	12,00	26.ноя.05		27.май.08		32,1	112,65	0,65	45 070 001				6,80		10,65	2,49	BB/ruAA	
Чувашия-2	500	9,00	12.окт.05		13.апр.07		18,5												
Чувашия-4	750	12,33	28.мар.06		27.мар.09		42,3	113,50	-1,00	1 566 300	110,35	111,50		7,97		10,86	3,12		
Якутия-3	800	12,00	20.дек.05		17.июн.08		32,8				112,80	114,50							
Якутия-4	1 000	14,00	15.дек.05		16.мар.06		5,4	103,65	0,18	12 432 818	110,65	111,50		5,11	4,94	13,51	0,43	ruA-	
Якутия-5	2 000	10,00	20.окт.05		21.апр.07		18,7	102,73	-0,14	1 150 595	102,90	104,09		7,00		9,73	1,40	ruA-	
Якутия-25006	2 000	10,00	17.ноя.05		13.май.10		56,0				107,65	107,89							
ЯНАО	1 800	11,00	05.фев.06		03.авг.08		34,4				100,95	101,20							
Яросл обл-2	1 000	13,28	03.янв.06		03.июл.07		21,2	109,38	0,13	854 294	108,40	110,00						ruA-	
Яросл обл-3	1 000	12,50	17.ноя.05		17.ноя.06		13,6				109,40	109,50		7,41		12,14	1,62	ruA-	
Яросл обл-4	1 000	11,00	22.ноя.05		26.май.09		44,3				103,82	104,09						BB-/ruA/B1	
											108,70	109,30							
ГОСУДАРСТВЕННЫЕ ОБЛИГАЦИИ																			
ОФЗ 27022	21 296	8,00	16.ноя.05		15.фев.06		4,4	101,55	-0,09	5 017 336				3,71	3,62	7,88	0,35		
ОФЗ 27024	15 001	7,50	19.окт.05		19.апр.06		6,5	101,58	-0,02	2 579 575	101,55	101,65		4,09	3,95	7,38	0,52		
ОФЗ 45002	2 760	10,00	01.фев.06		02.авг.06		10,0				101,56	101,58							
ОФЗ 45001	28 356	10,00	16.ноя.05		15.ноя.06		13,5	103,03	0,00	658 818 073	102,90	103,03		5,00		9,71	0,59		
ОФЗ 27025	25 806	7,50	14.дек.05		13.июн.07		20,5	102,00	-0,07	10 245 600	101,82	102,08		5,63		7,35	1,55		
ОФЗ 27019	8 800	10,00	18.янв.06		18.июл.07		21,7	107,45	-0,05	10 958 700	107,00	107,50		5,62		9,31	1,71		
ОФЗ 27020	8 800	10,																	

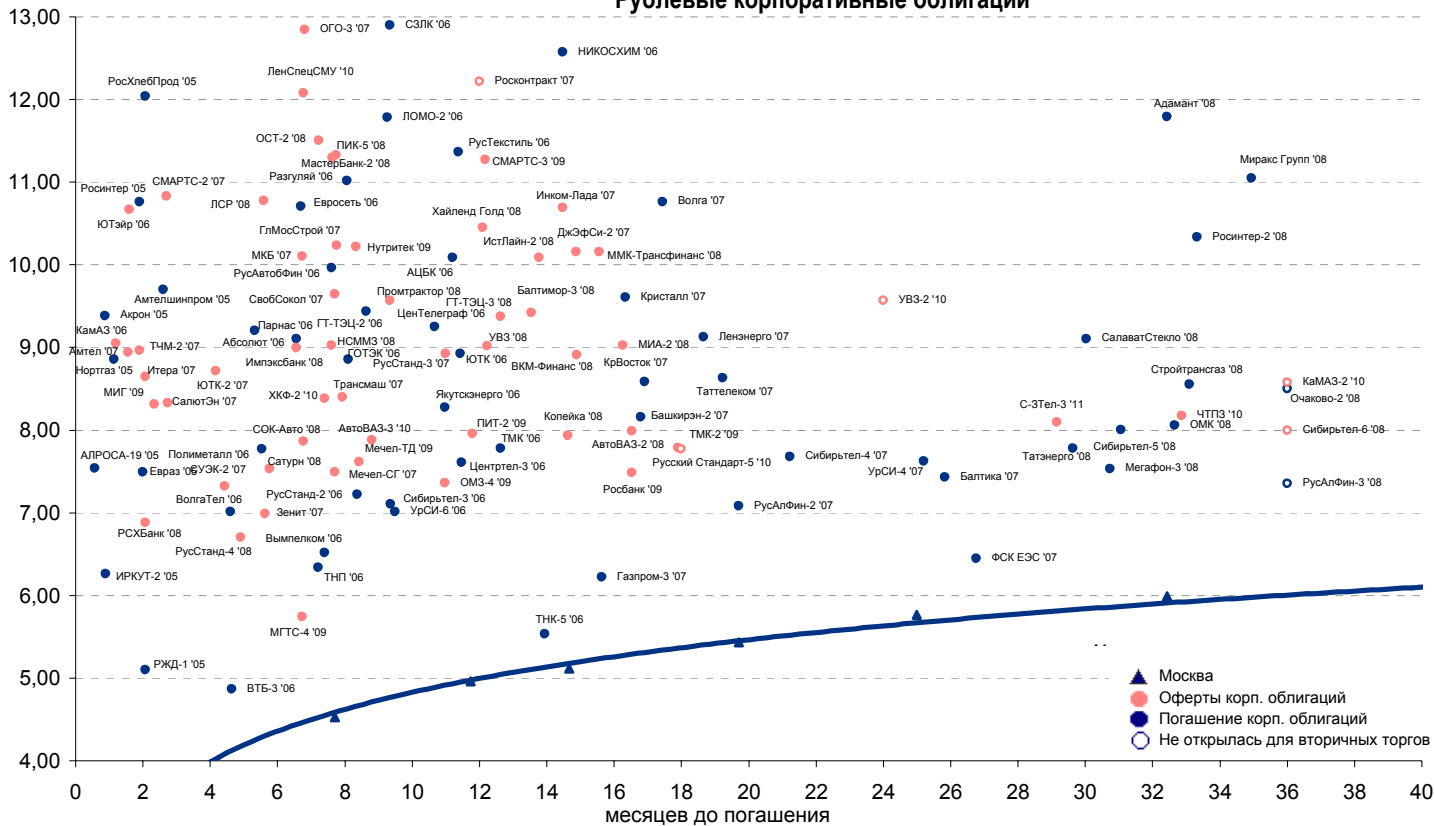


Рынок еврооблигаций

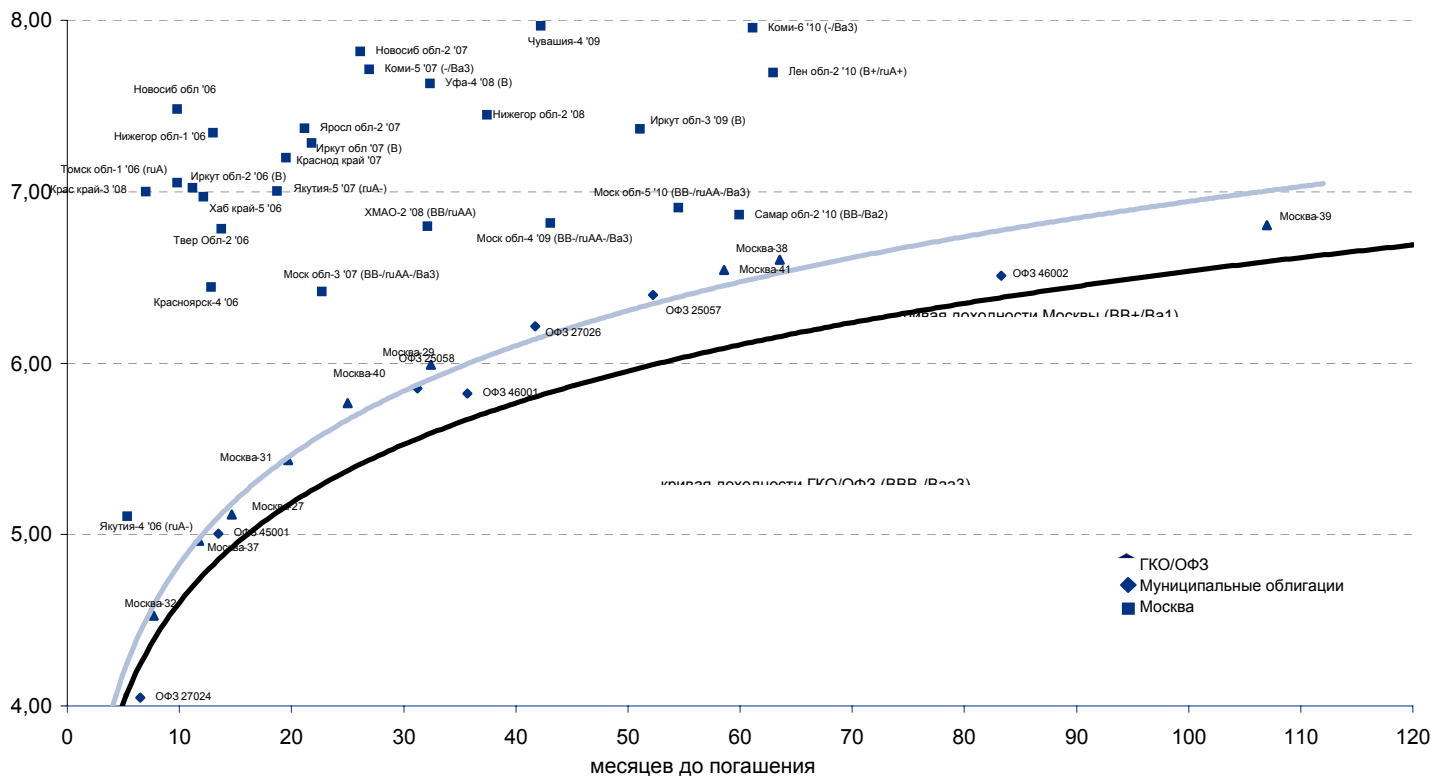
Выпуск	Объем, тыс. ед.	Купон	Дата погашения	Дата след. Купона	Цена закрытия	Изменение, %	Доходность, %		Спрэд к индикатору, б.п.	Мод. дюрация
							погашения	текущая		
СУВЕРЕННЫЕ ОБЛИГАЦИИ										
Russia '07	\$ 2 400 000	10,00	26 июн 07	26 дек 05	108,56	-0,19	4,70	9,21	52,3	1,54
Russia '10	\$ 2 820 041	8,25	31 мар 10	31 мар 06	107,68	-0,18	6,25	7,66	199,3	3,72
Russia '18	\$ 3 466 671	11,00	24 июл 18	24 янв 06	149,47	-1,51	5,54	7,36	101,0	7,85
Russia '28	\$ 2 500 000	12,75	24 июн 28	24 дек 05	185,51	-1,31	5,72	6,87	111,8	10,60
Russia '30	\$ 18 400 000	5,00	31 мар 30	31 мар 06	112,80	-1,16	5,51	4,43	113,5	8,07
MinFin V	\$ 2 837 000	3,00	14 май 08	14 май 06	94,70	-0,20	5,24	3,17	105,8	2,37
MinFin VI	\$ 1 750 000	3,00	14 май 06	14 май 06	98,93	-0,03	4,82	3,03	67,3	0,57
MinFin VII	\$ 1 750 000	3,00	14 май 11	14 май 06	88,46	-0,55	5,45	3,39	113,4	4,87
MinFin VIII	\$ 1 322 000	3,00	14 ноя 07	14 ноя 05	96,92	-0,17	4,56	3,10	38,6	1,97
Aries '07	eur 2 000 000	5,41	25 окт 07	25 окт 05	105,81	-0,10	2,56	5,11		0,04
Aries '09	eur 1 000 000	7,75	25 окт 09	25 окт 05	116,51	-0,63	3,31	6,65	-94,7	3,54
Aries '14	\$ 2 435 500	9,60	25 окт 14	25 окт 05	130,22	-0,91	5,34	7,37	96,1	6,46
МУНИЦИПАЛЬНЫЕ ОБЛИГАЦИИ										
Москва '06	eur 400 000	10,95	28 апр 06	28 апр 06	104,44	-0,06	2,52	10,48	-229,6 / -162,3	0,54
Москва '11	eur 374 000	6,45	12 окт 11	12 окт 06	113,95	-0,45	5,68	5,66	22,9 / 136,3	5,45
КОРПОРАТИВНЫЕ ОБЛИГАЦИИ										
АЛРОСА '08	\$ 500 000	8,13	06 май 08	06 ноя 05	106,24	-0,62	5,48	7,65	28,2 / 126,6	2,24
АЛРОСА '14	\$ 500 000	8,88	17 ноя 14	17 ноя 05	117,85	-0,70	6,27	7,53	45,4 / 194,8	6,27
Alfa-Bank '06	\$ 190 000	8,00	13 апр 06	13 апр 06	101,28	-0,07	5,38	7,90	123,7 / 131,6	0,49
Alfa-Bank '07	\$ 150 000	7,75	09 фев 07	09 фев 06	101,34	-0,20	6,67	7,65	196,6 / 248,8	1,23
Банк Москвы '09	\$ 250 000	8,00	28 сен 09	28 мар 06	105,88	-0,71	6,30	7,56	29,6 / 203,8	3,37
Банк Москвы '10	\$ 300 000	7,38	26 ноя 10	26 ноя 05	104,52	-0,84	6,33	7,06	14,4 / 203,9	4,13
ВБД '08	\$ 150 000	8,50	21 май 08	21 ноя 05	102,40	-0,54	7,46	8,30	226,5 / 324,8	2,24
ВТБ '08	\$ 550 000	6,88	11 дек 08	11 дек 05	104,40	-0,09	5,34	6,59	-23,1 / 110,7	2,77
ВТБ '11	\$ 450 000	7,50	12 окт 11	12 апр 06	108,98	-0,59	5,71	6,88	-46,8 / 140,4	4,15
ВТБ '15	\$ 750 000	6,32	04 фев 15	04 фев 06	103,02	-0,58	6,57	6,13	31,3 / 219,0	3,70
ВТБ '35	\$ 1 000 000	6,25	02 июл 35	02 янв 06	102,39	-1,67	6,07	6,10	35,2 / 146,9	13,38
Вымпелком '09	\$ 450 000	10,00	16 июн 09	16 дек 05	109,88	-0,71	6,91	9,10	116,8 / 265,2	3,00
Вымпелком '10	\$ 300 000	8,00	11 фев 10	11 фев 06	103,69	-0,72	6,99	7,72	84,1 / 271,6	3,58
Вымпелком '11	\$ 300 000	8,38	22 окт 11	22 окт 05	105,43	-0,92	7,25	7,94	113,4 / 293,8	4,55
Газпром '07	\$ 500 000	9,13	25 апр 07	25 окт 05	105,78	-0,16	5,16	8,63	45,6 / 97,9	1,38
Газпром '09	\$ 700 000	10,50	21 окт 09	21 окт 05	118,00	-0,47	5,45	8,90	-79,8 / 119,5	3,21
Газпром '10	eur 1 000 000	7,80	27 сен 10	27 сен 06	117,37	-0,88	3,88	6,65	-237,2 / -37,9	4,18
Газпром '13	\$ 1 750 000	9,625	01 мар 13	01 мар 06	122,02	-1,08	5,90	7,89	-35,2 / 158,6	5,45
Gazstream '13	\$ 646 500	5,625	22 июл 13	22 янв 06	99,80	-0,57	5,66	5,64	-17,9 / 134,3	6,15
Газпром '15	eur 1 000 000	5,875	01 июн 15	01 июн 06	110,29	-1,04	4,53	5,33	-111,5 / 15,1	7,27
Газпром '20	\$ 1 250 000	7,201	01 фев 20	01 фев 06	107,01	-1,40	6,44	6,73		4,60
Газпром '34	\$ 1 200 000	8,625	28 апр 34	28 окт 05	128,29	-1,81	6,34	6,72	62,0 / 196,4	11,98
Газпромбанк '08	\$ 1 050 000	7,25	30 окт 08	30 окт 05	103,62	-0,65	5,93	7,00	45,6 / 170,3	2,63
Газпромбанк '15	\$ 1 000 000	6,50	23 сен 15	23 мар 06	99,00	-1,33	6,64	6,57	99,3 / 225,9	7,20
Евраз '06	\$ 175 000	8,88	25 сен 06	25 мар 06	102,53	-0,35	6,09	8,66	127,1 / 202,2	0,90
Евраз '09	\$ 300 000	10,88	03 авг 09	03 фев 06	112,13	-0,65	7,17	9,70	137,1 / 291,3	3,09
Зенит '06	\$ 125 000	9,25	12 июн 06	12 дек 05	101,92	-0,03	6,23	9,08	152,8 / 205,1	0,62
МБРР '08	\$ 150 000	8,63	03 мар 08	03 мар 06	101,90	-0,41	7,73	8,46	262,5 / 352,7	2,11
МДМ-Банк '05	\$ 200 000	10,75	16 дек 05	16 дек 05	100,93	-0,02	5,20	10,65	105,7 / 113,6	0,17
МДМ-Банк '06	\$ 200 000	9,38	23 сен 06	23 сен 06	103,41	-0,07	5,54	9,07	140,1 / 136,6	0,90
Мегафон '09	\$ 375 000	8,00	10 дек 09	10 дек 05	102,83	-0,72	7,20	7,78	116,4 / 292,5	3,41
ММК '08	\$ 300 000	8,00	21 окт 08	21 окт 05	103,72	-0,55	6,62	7,71	119,1 / 239,3	2,57
МТС '08	\$ 400 000	9,75	30 янв 08	30 янв 06	107,82	-0,36	6,05	9,04	134,5 / 178,6	2,02
МТС '10	\$ 400 000	8,38	14 окт 10	14 окт 05	106,76	-0,61	6,76	7,84	36,3 / 246,0	3,93
МТС '12	\$ 400 000	8,00	28 янв 12	28 янв 06	104,91	-0,80	7,02	7,63	96,1 / 270,6	4,85
НИКойл '07	\$ 150 000	9,00	19 мар 07	19 мар 06	103,09	-0,24	6,70	8,73	199,7 / 251,9	1,33
НОМОС '07	\$ 125 000	9,13	13 фев 07	13 фев 06	102,95	-0,18	6,76	8,86	206,3 / 258,5	1,23
Норникель '09	\$ 500 000	7,13	30 сен 09	30 мар 06	102,17	-0,67	6,50	6,97	46,7 / 223,7	3,41
Петрокоммерц '07	\$ 120 000	9,00	09 фев 07	10 фев 06	102,96	-0,59	6,61	8,74	191,3 / 243,5	1,22
Промсвбанк '06	\$ 200 000	10,25	27 окт 06	27 окт 05	103,02	-0,45	7,17	9,95	235,9 / 301,9	0,94
Промстройбанк '08	\$ 300 000	6,88	29 июл 08	29 янв 06	101,61	-0,42	6,23	6,77	86,2 / 197,4	2,48
РБР '08	\$ 170 000	6,50	11 авг 08	11 фев 06	101,55	-0,39	5,89	6,40	48,7 / 163,3	2,53
Росбанк '09	\$ 300 000	9,75	24 сен 09	24 дек 05	105,89	-0,61	7,99	9,21	174,3 / 374,8	2,28
Роснефть '06	\$ 150 000	12,75	20 ноя 06	20 ноя 05	107,93	-0,21	5,24	11,81	42,5 / 109,7	0,99
РусСтандарт '07	\$ 300 000	8,75	14 апр 07	14 окт 05	102,90	-0,20	6,69	8,50	124,1 / 237,5	1,34
РусСтандарт '08	\$ 300 000	8,13	21 апр 08	21 окт 05	101,97	-0,70	7,26	7,97	210,6 / 304,4	2,17
Сбербанк '06	\$ 1 000 000	5,41	24 окт 06	26 окт 05	101,23	-0,05	4,64	5,34		1,34
Сбербанк '15	\$ 1 000 000	6,23	11 фев 15	11 фев 06	101,53	-0,55	6,56	6,14	30,7 / 218,1	3,72
Северсталь '09	\$ 325 000	8,63	24 фев 09	24 фев 06	104,56	-0,43	7,07	8,25	142,8 / 283,1	2,87
Северсталь '14	\$ 375 000	9,25	19 апр 14	19 окт 05	110,55	-0,62	7,55	8,37	164,3 / 316,9	5,75
Сибнефть '07	\$ 400 000	11,50	13 фев 07	13 фев 06	107,84	-0,13	5,32	10,66	61,5 / 113,7	1,22
Сибнефть '09	\$ 500 000	10,75	15 янв 09	15 янв 06	114,85	-0,31	5,68	9,36	98,3 / 150,6	2,73
SINEK '15	\$ 250 000	7,70	03 авг 15	03 фев 06	104,14	0,01	6,91	7,39	118,3 / 253,1	6,78
Система '08	\$ 350 000	10,25	14 апр 08	14 окт 05	107,80	-0,69	6,81	9,51	210,7 / 254,9	2,11
Система '11	\$ 350 000	8,88	28 янв 11	28 янв 06	106,80	-0,79	6,94	8,31	76,0 / 264,8	4,15
ТНК '07	\$ 700 000	11,00	06 ноя 07	06 ноя 05	110,61	-0,23	5,49	9,94	78,7 / 131,0	1,78
Уралсиб '06	\$ 140 000	8,88	06 июл 06	06 янв 06	101,93	-0,22	6,12	8,71	130,1 / 197,3	0,69
ХКФ '08	\$ 150 000	9,13	04 фев 08	04 фев 06	103,19	-0,40	7,59	8,84	253,6 / 338,1	2,03



Рублевые корпоративные облигации

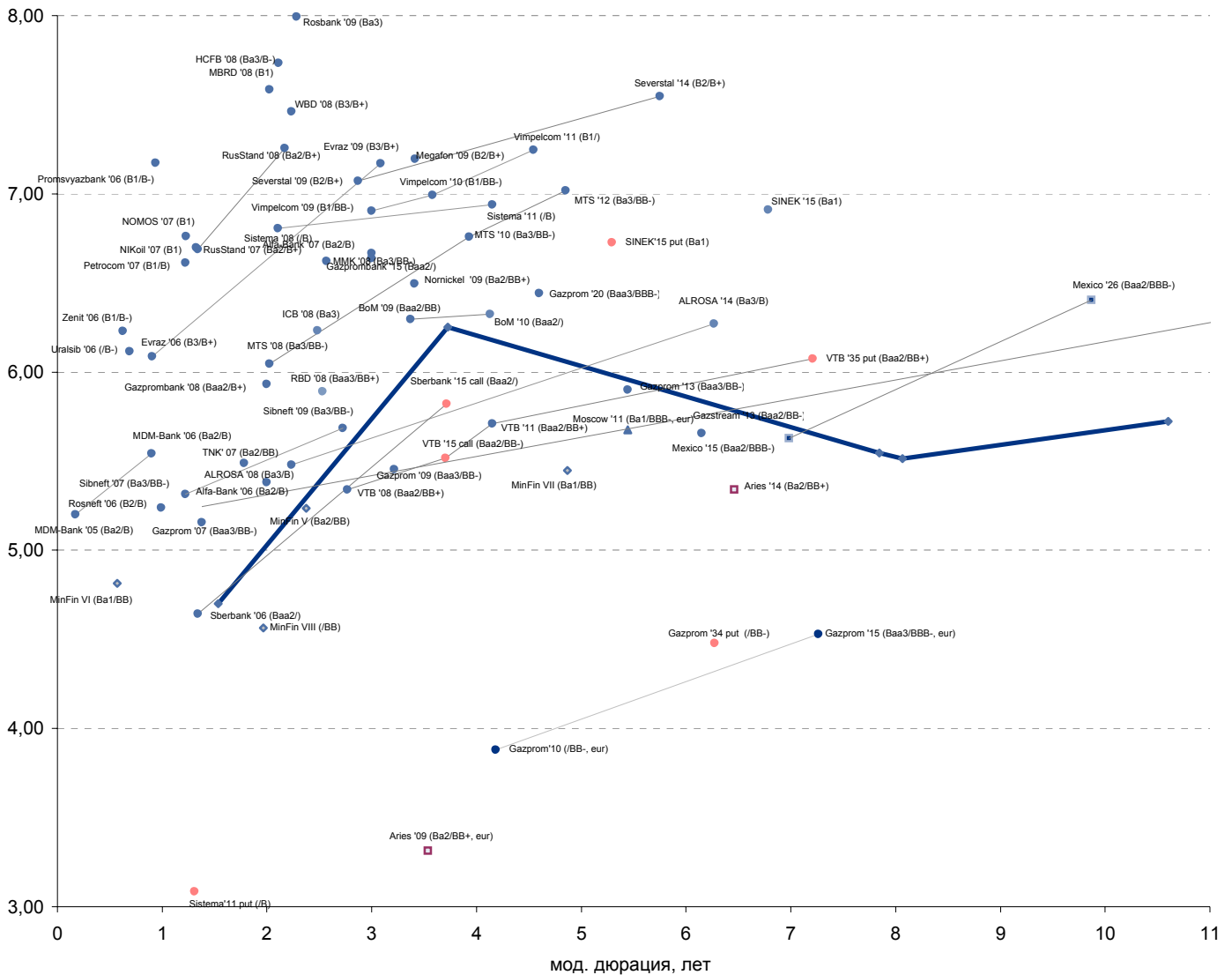


Рублевые муниципальные облигации





Рынок внешних долгов (по дюрации обязательств)



Планируемые размещения

Дата	Выпуск	Организаторы	Объем размещ	Параметры	Оферта
10 окт 05	Банк Кедр	ТатИнК	450	2 года.	1 год
11 окт 05	ТуранАлем Финанс	Райффайзенбанк, Атон	3 000	4 года.	1 год
12 окт 05	Казань	Росбанк, ИК ТатИнК	1 000	2 года. Ставка купона - 10%	-
12 окт 05	ВолгаБурмаш	ВБPP	600	3 года.	1 и 2 года
Итого:			5 050		

Всего оферт корпоративных выпусков в сен-окт	17 750
Всего погашений корпоративных выпусков в сен-окт	10 795
Всего погашений муниципальных выпусков в сен-окт	3 000
Всего погашений ОФЗ в сен-окт	14 000
Итого погашений:	27 795



Бизнес-блок операций с долговыми инструментами

Руководитель бизнес-блока

Александр Пугач, apugach@uralsib.ru

Сергей Шемардов, клиентский менеджер, she_sa@uralsib.ru

Елена Довгань, клиентский менеджер, dov_en@uralsib.ru

Анна Карпова, клиентский менеджер, kar_am@uralsib.ru

Татьяна Архипова, клиентский менеджер, tarkhipova@uralsib.ru

Александр Чекин, аналитик, cek_aa@uralsib.ru

Андрей Дабижа, трейдер по еврооблигациям, dab_ay@uralsib.ru

Андрей Борисов, трейдер РЕПО, bor_av@uralsib.ru

Борис Гинзбург, старший аналитик, bginzburg@uralsib.ru

Анастасия Залесская, аналитик, zal_av@uralsib.ru

Управление рынков долгового капитала

Руководитель управления

Дмитрий Волков, vda@uralsib.ru

Илья Зимин, директор, zimin@uralsib.ru

Гузель Тимошкина, ст. специалист, tim_gg@uralsib.ru

Дарья Сонюшкина, ст. специалист, son_da@uralsib.ru

Аналитическое управление

Руководитель управления

Петру Вадува, vad_pe@uralsib.ru

Заместитель руководителя управления

Константин Чернышев, che_kb@uralsib.ru

Стратегия

Петру Вадува, руководитель управления, vad_pe@uralsib.ru

Владимир Савов, ст. аналитик, sav_vn@uralsib.ru

Мария Плотникова, аналитик, plo_my@uralsib.ru

Наталья Майорова, аналитик, mai_ng@uralsib.ru

Металлургия/Машиностроение

Вячеслав Смольянинов, ст. аналитик, smo_vb@uralsib.ru

Кирилл Чуйко, аналитик, chu_ks@uralsib.ru

Телекоммуникации

Константин Чернышев, ст. аналитик, che_kb@uralsib.ru

Станислав Юдин, аналитик, yud_sa@uralsib.ru

Нефть и газ / Энергетика

Каюс Рапану, ст. аналитик, rap_ca@uralsib.ru

Алексей Кормщиков, аналитик, kor_an@uralsib.ru

Матвей Тайц, аналитик, tai_ma@uralsib.ru

Анна Юдина, аналитик, udi_an@uralsib.ru

Банки

Владимир Савов, ст. аналитик, sav_vn@uralsib.ru

Потребительский сектор

Марат Ибрагимов, ст. аналитик, ibr_my@uralsib.ru

Экономика России

Владимир Тихомиров, ст. экономист, tih_vi@uralsib.ru

Редактирование/Полиграфия/Перевод

Марк Брэдфорд, ст. редактор (англ. яз.),

bra_ms@uralsib.ru

Кристофер Роуз, редактор (англ. яз.),

ros_ch@uralsib.ru

Юлия Прокопенко, ст. редактор,

pro_ja@uralsib.ru

Андрей Пятигорский, ст. редактор,

pya_ae@uralsib.ru

Юлия Крючкова, переводчик/редактор, kru_jo@uralsib.ru

Интернет / Базы данных

Кирилл Братанич, специалист, bra_kv@uralsib.ru

Настоящий бюллетень предназначен исключительно для информационных целей. Ни при каких обстоятельствах этот бюллетень не должен использоваться или рассматриваться как oferta или предложение делать oferty. Несмотря на то, что данный материал был подготовлен с максимальной тщательностью, УРАЛСИБ не дает никаких прямых или косвенных заверений или гарантий в отношении достоверности и полноты включенной в бюллетень информации. Ни УРАЛСИБ, ни агенты компании или аффилированные лица не несут никакой ответственности за любые прямые или косвенные убытки от использования настоящего бюллетеня или содержащейся в нем информации.

Все права на бюллетень принадлежат ООО «УРАЛСИБ Кэпитал», и содержащаяся в нем информация не может воспроизводиться или распространяться без предварительного письменного разрешения. © УРАЛСИБ 2005